

8614 Rangárþing ytra

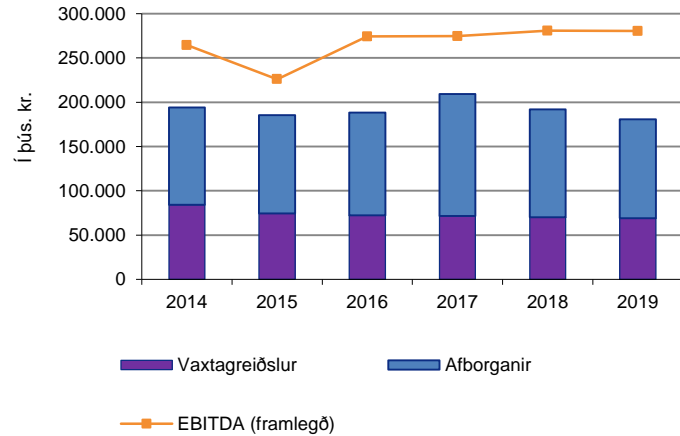
Kennitölur Samantekið - A og B hluti

	Rauntölur 2014	Útkomuspá 2015	Áætlun 2016	Áætlun 2017	Áætlun 2018	Áætlun 2019	Viðmið
Rekstrarhæfi							
Framlegðarhlutfall.....	19,4%	16,7%	18,4%	18,4%	18,9%	18,9%	< 15%
Rekstrarniðurstaða (neikvæð).....	109.083	78.756	81.345	70.097	83.542	86.067	< 0
Rekstrarjöfnuður þriggja ára skv. sveitarstjórnarlögum.....		269.184	230.198	234.984	239.707		< 0
Efnahagur							
Veltufjárhlutfall.....	0,75	0,81	0,70	0,80	0,94	1,09	< 1,00
Eiginfjárhlutfall.....	0,38	0,40	0,42	0,44	0,46	0,48	< 0,00
Fjárfesting							
Fjárfesting / heildartekjur.....	10,9%	11,1%	10,6%	7,2%	8,5%	8,1%	< 20%
Fjárfesting / veltufé frá rekstri.....	0,75	0,94	0,74	0,50	0,57	0,54	< 1,00
Skuldapól							
Skuldir og skuldbindingar / Framlegð.....	6,6	7,6	6,2	6,0	5,8	5,7	< 10,0
Reiknað skuldaviðmið skv. sveitarstjórnarlögum.....	126,6%	126,8%	114,0%	110,0%	108,6%	105,7%	< 150%
Skuldahlutfall.....	127,6%	127,9%	115,0%	111,0%	109,5%	108,1%	< 150%
Greiðsluhæfi							
Framlegð / vaxtagreiðslur.....	3,14	3,04	3,80	3,85	4,02	4,07	< 1,50
Framlegð / vaxtagreiðslur, afborganir lána og leigugreiðslur.....	1,36	1,22	1,46	1,31	1,46	1,55	< 1,00
Veltufé frá rekstri / heildartekjum.....	14,6%	11,8%	14,3%	14,4%	14,9%	15,0%	< 5%
Veltufé frá rekstri / afborgun lána.....	1,81	1,43	1,84	1,55	1,82	1,99	< 1,00
Leiðréttingar vegna viðmið sveitarstjórnarlaga:							
Óreglulegir liðir í rekstrarjöfnuði.....							
Lífeyrisskuldbinding (til greiðslu eftir 15 ár og síðar).....	13.676	13.676	13.676	13.676	13.676	13.676	
Leigugeignir við ríkissjóð skv. ársreikningi.....							
Jákvætt veltufé.....	0	0	0	0	0	21.783	

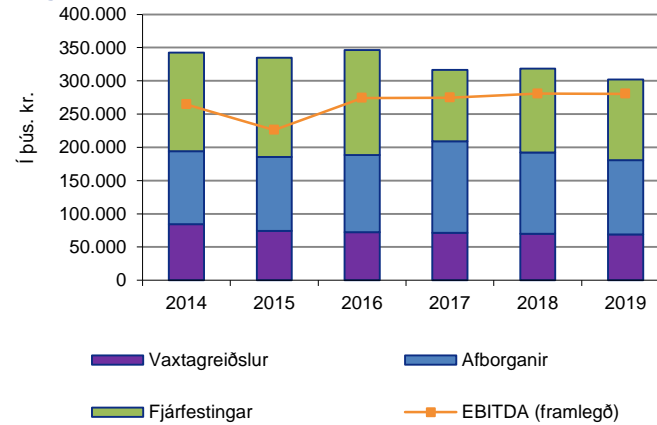
8614 Rangárþing ytra

Myndræn framsetning

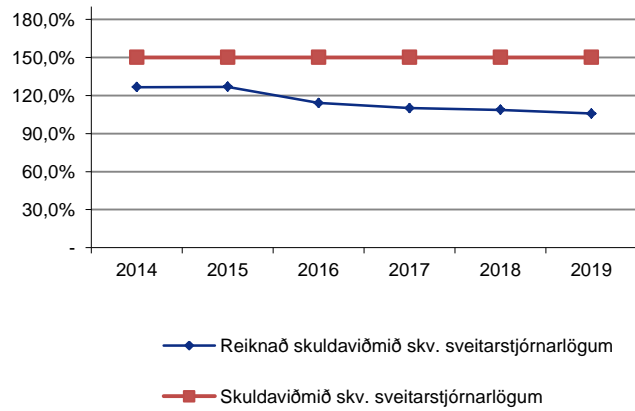
Afborganir lána, vaxtagreiðslur og EBITDA



Afborganir lána, vaxtagreiðslur, fjárfestingar og EBITDA



Skuldaviðmið



Framlegðarhlutfall

