

8614 Rangárþing ytra

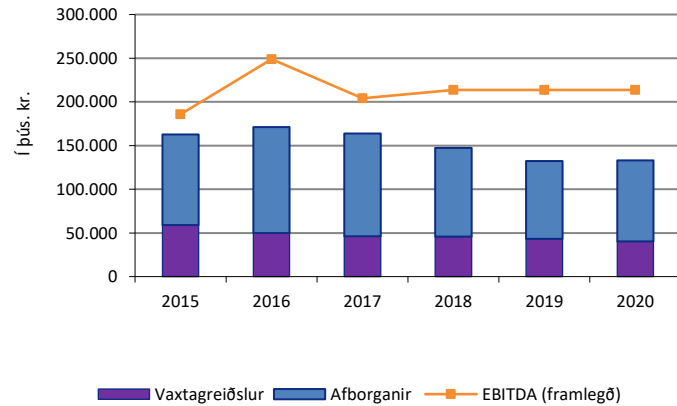
Kennitölur Sveitarsjóður - A hluti

	Rauntölur 2015	Útkomuspá 2016	Áætlun 2017	Áætlun 2018	Áætlun 2019	Áætlun 2020	Viðmið
Rekstrarhæfi							
Framlegðarhlutfall.....	14,1%	17,0%	13,2%	13,8%	13,8%	13,8%	< 15%
Rekstrarniðurstaða (neikvæð).....	102.663	157.313	106.427	104.599	109.860	112.027	< 0
Rekstrarjöfnuður þriggja ára skv. sveitarstjórnarlögum.....		366.403	368.339	320.887	326.487		< 0
Efnahagur							
Veltufjárhlutfall.....	1,12	0,93	0,83	1,08	1,32	1,47	< 1,00
Eiginfjárhlutfall.....	0,50	0,54	0,57	0,60	0,62	0,66	< 0,00
Fjárfesting							
Fjárfesting / heildartekjur.....	9,6%	7,1%	3,9%	6,6%	5,3%	5,3%	< 20%
Fjárfesting / veltufé frá rekstri.....	0,85	0,49	0,34	0,55	0,44	0,43	< 1,00
Skuldaþol							
Skuldir og skuldbindingar / Framlegð.....	6,2	4,4	5,2	4,8	4,6	4,3	< 10,0
Reiknað skuldaviðmið skv. sveitarstjórnarlögum.....	85,1%	74,8%	67,7%	65,0%	58,9%	52,3%	< 150%
Skuldahlutfall.....	88,3%	75,7%	68,6%	66,9%	64,0%	59,4%	< 150%
Greiðsluhæfi							
Framlegð / vaxtagreiðslur.....	3,15	5,00	4,42	4,66	4,93	5,30	< 1,50
Framlegð / vaxtagreiðslur, afborganir lána og leigugreiðslur.....	1,14	1,46	1,25	1,45	1,61	1,60	< 1,00
Veltufé frá rekstri / heildartekjum.....	11,2%	14,4%	11,5%	12,1%	12,2%	12,3%	< 5%
Veltufé frá rekstri / afborgun lána.....	1,43	1,74	1,51	1,84	2,11	2,05	< 1,00
Leiðréttingar vegna viðmið sveitarstjórnarlaga:							
Óreglulegir liðir í rekstrarjöfnuði.....							
Lífeyrisskuldbinding (til greiðslu eftir 15 ár og síðar).....	13.676	13.676	13.676	13.676	13.676	13.676	
Leigugeignir við ríkissjóð skv. ársreikningi.....							
Jákvætt veltufé.....	28.081	0	0	15.395	65.429	96.203	

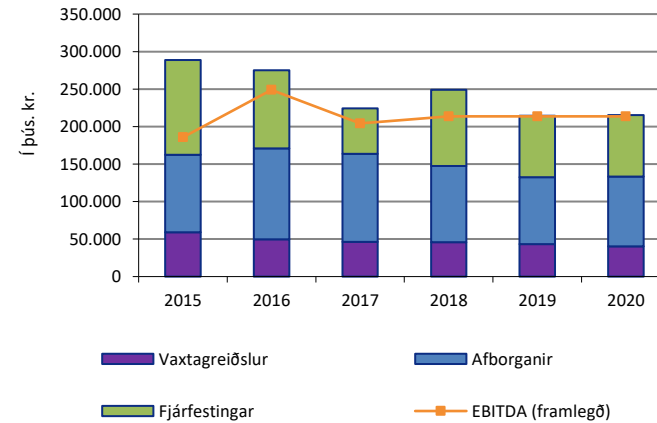
8614 Rangárþing ytra

Myndræn framsetning

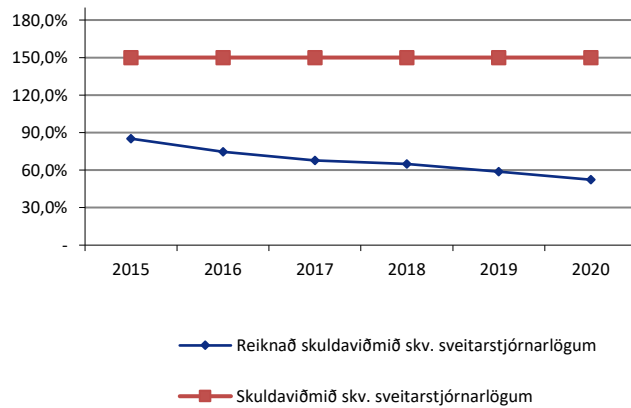
Afborganir lána, vaxtagreiðslur og EBITDA



Afborganir lána, vaxtagreiðslur, fjárfestingar og EBITDA



Skuldaviðmið



Framlegðarlutfall

