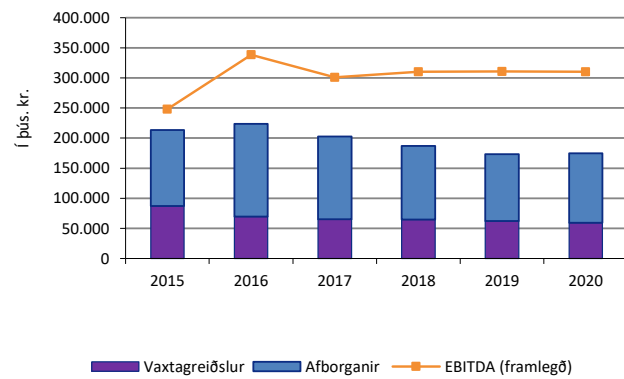


8614 Rangárþing ytra

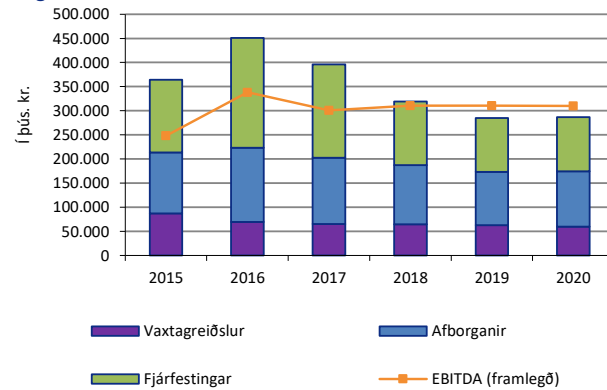
Kennitölur Samantekið - A og B hluti

	Rauntölur 2015	Útkomuspá 2016	Áætlun 2017	Áætlun 2018	Áætlun 2019	Áætlun 2020	Viðmið
Rekstrarhæfi							
Framlegðarhlutfall.....	17,3%	21,2%	17,8%	18,4%	18,4%	18,4%	< 15% <
Rekstrarniðurstaða (neikvæð).....	100.446	169.327	120.837	110.562	120.926	123.020	< 0 <
Rekstrarjöfnuður þriggja ára skv. sveitarstjórnarlögum.....		390.610	400.726	352.324	354.508		< 0 <
Efnahagur							
Veltufjárlutfall.....	0,75	0,68	0,89	1,11	1,33	1,47	< 1,00 <
Eiginfjárlutfall.....	0,38	0,45	0,50	0,52	0,54	0,57	< 0,00 <
Fjárfesting							
Fjárfesting / heildartekjur.....	10,5%	14,2%	11,4%	7,8%	6,6%	6,6%	< 20% <
Fjárfesting / veltufé frá rekstri.....	0,88	0,89	0,78	0,51	0,43	0,43	< 1,00 <
Skuldapól							
Skuldir og skuldbindingar / Framlegð.....	6,8	4,8	5,3	5,1	4,9	4,6	< 10,0 <
Reiknað skuldaviðmið skv. sveitarstjórnarlögum.....	116,7%	100,1%	93,8%	90,6%	84,4%	77,7%	< 150% <
Skuldahlutfall.....	117,7%	101,0%	94,6%	93,0%	89,9%	85,3%	< 150% <
Greiðsluhæfi							
Framlegð / vaxtagreiðslur.....	2,85	4,86	4,63	4,81	4,97	5,21	< 1,50 <
Framlegð / vaxtagreiðslur, afborganir lána og leigugreiðslur.....	1,16	1,51	1,49	1,66	1,79	1,77	< 1,00 <
Veltufé frá rekstri / heildartekjum.....	11,9%	16,1%	14,6%	15,2%	15,3%	15,5%	< 5% <
Veltufé frá rekstri / afborgun lána.....	1,35	1,67	1,79	2,09	2,34	2,27	< 1,00 <
Leiðréttingar vegna viðmið sveitarstjórnarlaga:							
Óreglulegir liðir í rekstrarjöfnuði.....							
Lífeyrisskuldbinding (til greiðslu eftir 15 ár og síðar).....	13.676	13.676	13.676	13.676	13.676	13.676	
Leigueignir við ríkissjóð skv. ársreikningi.....							
Jákvætt veltufé.....	0	0	0	27.236	79.198	113.707	

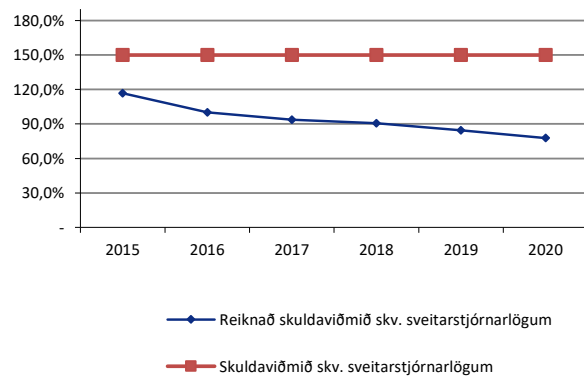
Afborganir lána, vaxtagreiðslur og EBITDA



Afborganir lána, vaxtagreiðslur, fjárfestingar og EBITDA



Skuldaviðmið



Framlegðarhlutfall

