

8614 Rangárþing ytra

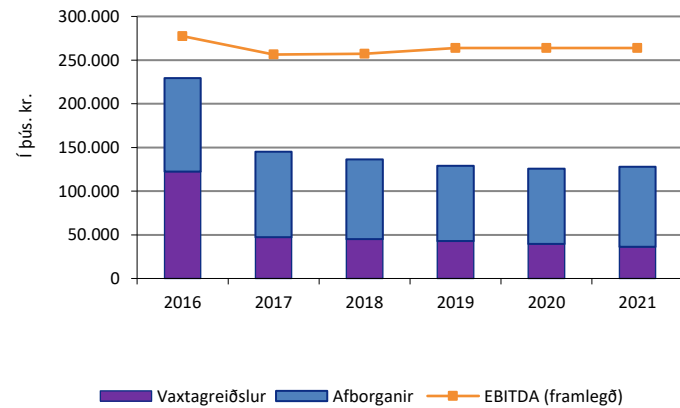
Kennitölur Sveitarsjóður - A hluti

	Rauntölur 2016	Áætlun 2017	Áætlun 2018	Áætlun 2019	Áætlun 2020	Áætlun 2021	Viðmið
Rekstrarhæfi							
Framlegðarhlutfall.....	18,4%	16,0%	15,0%	16,0%	16,0%	16,0%	< 15%
Rekstrarniðurstaða (neikvæð).....	184.020	156.442	150.192	152.465	158.462	158.346	< 0
Rekstrarjöfnuður þriggja ára skv. sveitarstjórnarlögum.....		490.655	459.100	461.119	469.273		< 0
Efnahagur							
Veltufjórhlutfall.....	1,13	1,14	1,29	1,50	1,59	1,58	< 1,00
Eiginfjórhlutfall.....	0,55	0,58	0,61	0,65	0,68	0,71	< 0,00
Fjárfesting							
Fjárfesting / heildartekjur.....	7,5%	5,3%	9,7%	7,8%	8,1%	9,2%	< 20%
Fjárfesting / veltufé frá rekstri.....	0,46	0,37	0,71	0,54	0,55	0,61	< 1,00
Skuldapól							
Skuldir og skuldbindingar / Framlegð.....	4,1	4,3	4,1	3,8	3,6	3,4	< 10,0
Reiknað skuldaviðmið skv. sveitarstjórnarlögum.....	71,9%	66,0%	58,0%	54,0%	49,1%	44,9%	< 150%
Skuldahlutfall.....	74,8%	68,7%	62,3%	61,0%	57,5%	53,6%	< 150%
Greiðsluhæfi							
Framlegð / vaxtagreiðslur.....	2,27	5,42	5,72	6,13	6,66	7,29	< 1,50
Framlegð / vaxtagreiðslur, afborganir lána og leigugreiðslur.....	1,21	1,77	1,89	2,04	2,10	2,07	< 1,00
Veltufé frá rekstri / heildartekjum.....	16,3%	14,3%	13,7%	14,6%	14,8%	15,1%	< 5%
Veltufé frá rekstri / afborgun lána.....	2,30	2,35	2,57	2,81	2,86	2,72	< 1,00
Leiðréttingar vegna viðmið sveitarstjórnarlaga:							
Óreglulegir liðir í rekstrarjöfnuði.....							
Lífeyrisskuldbinding (til greiðslu eftir 15 ár og síðar).....	13.676	13.676	13.676	13.676	13.676	13.676	
Leigugeignir við ríkissjóð skv. ársreikningi.....							
Jákvætt veltufé.....	29.941	30.866	59.189	101.439	125.422	129.183	

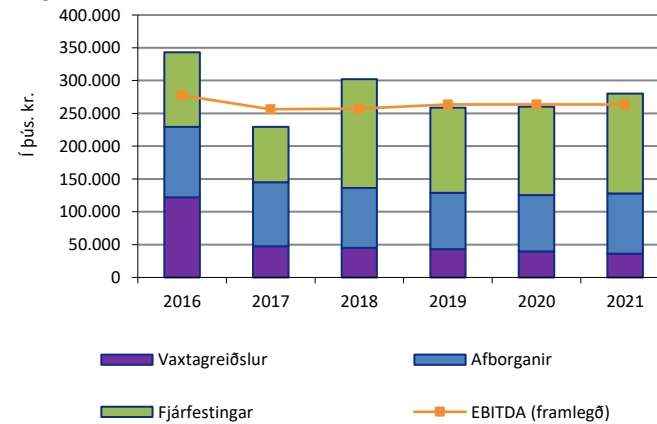
8614 Rangárþing ytra

Myndræn framsetning

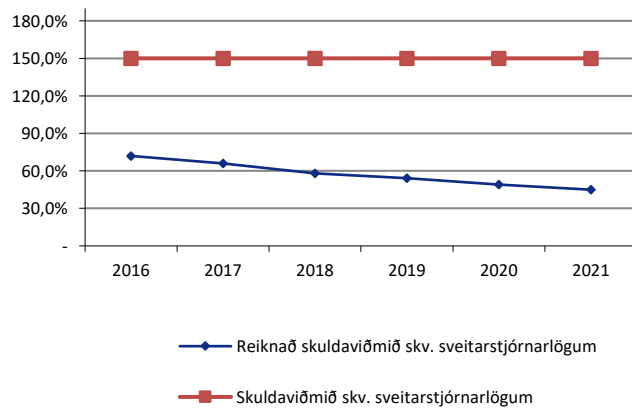
Afborganir lána, vaxtagreiðslur og EBITDA



Afborganir lána, vaxtagreiðslur, fjárfestingar og EBITDA



Skuldaviðmið



Framlegðarhlutfall

