

8614 Rangárþing ytra

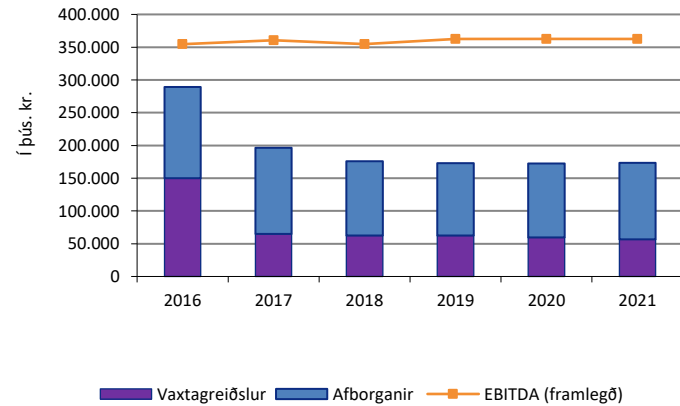
Kennitölur Samantekið - A og B hluti

	Rauntölur 2016	Áætlun 2017	Áætlun 2018	Áætlun 2019	Áætlun 2020	Áætlun 2021	Viðmið
Rekstrarhæfi							
Framlegðarhlutfall.....	21,7%	20,7%	19,0%	20,1%	20,1%	20,1%	< 15%
Rekstrarniðurstaða (neikvæð).....	187.072	182.999	159.052	156.617	160.511	158.235	< 0
Rekstrarjöfnuður þriggja ára skv. sveitarstjórnarlögum.....		529.122	498.667	476.180	475.363		< 0
Efnahagur							
Veltufjárhlutfall.....	0,93	1,18	1,18	1,27	1,27	1,30	< 1,00
Eiginfjárhlutfall.....	0,46	0,52	0,54	0,57	0,59	0,62	< 0,00
Fjárfesting							
Fjárfesting / heildartekjur.....	13,0%	12,1%	16,2%	11,5%	11,9%	10,1%	< 20%
Fjárfesting / veltufé frá rekstri.....	0,75	0,70	0,99	0,66	0,68	0,57	< 1,00
Skuldapól							
Skuldir og skuldbindingar / Framlegð.....	4,7	4,4	4,5	4,3	4,2	4,0	< 10,0
Reiknað skuldaviðmið skv. sveitarstjórnarlögum.....	100,4%	88,1%	83,2%	82,8%	79,9%	75,1%	< 150%
Skuldahlutfall.....	101,2%	91,6%	86,4%	87,3%	84,5%	80,3%	< 150%
Greiðsluhæfi							
Framlegð / vaxtagreiðslur.....	2,37	5,55	5,67	5,82	6,07	6,43	< 1,50
Framlegð / vaxtagreiðslur, afborganir lána og leigugreiðslur.....	1,23	1,83	2,02	2,10	2,10	2,09	< 1,00
Veltufé frá rekstri / heildartekjum.....	17,3%	17,2%	16,4%	17,3%	17,4%	17,6%	< 5%
Veltufé frá rekstri / afborgun lána.....	2,03	2,28	2,69	2,82	2,79	2,72	< 1,00
Leiðréttingar vegna viðmið sveitarstjórnarlaga:							
Óreglulegir liðir í rekstrarjöfnuði.....							
Lífeyrisskuldbinding (til greiðslu eftir 15 ár og síðar).....	13.676	13.676	13.676	13.676	13.676	13.676	
Leigugeignir við ríkissjóð skv. ársreikningi.....							
Jákvætt veltufé.....	0	47.913	45.088	66.533	69.150	80.819	

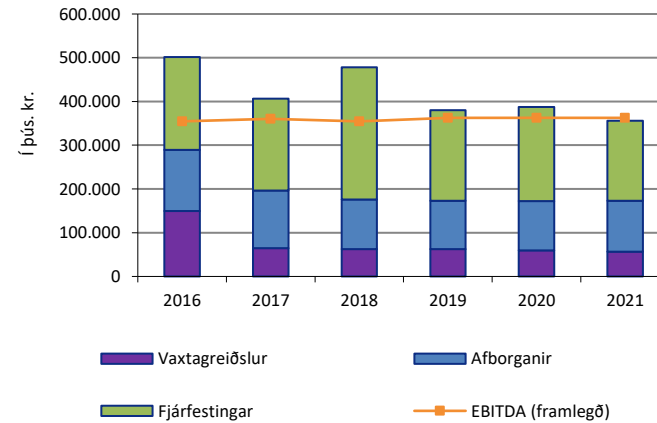
8614 Rangárþing ytra

Myndræn framsetning

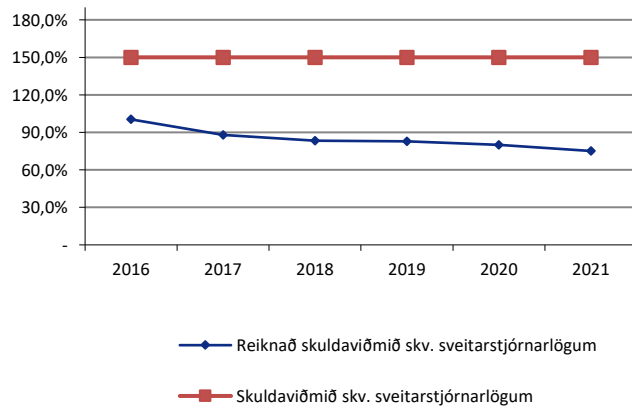
Afborganir lána, vaxtagreiðslur og EBITDA



Afborganir lána, vaxtagreiðslur, fjárfestingar og EBITDA



Skuldaviðmið



Framlegðarhlutfall

